


**Bagaimana  
Cara  
Memilih  
di TPS**



# yang harus di bawa ke TPS

CONTOH

MODEL C6 - KWK, KPU

**KEMENTERIAN  
KEMAHAN  
KEMENTERIAN**

**SURAT PEMBERITAHUAN  
WAKTU DAN TEMPAT PEMUNGUTAN SUARA**

Pelaksanaan pemungutan suara Pemilihan Umum Kepala Daerah dan Wakil Kepala Daerah TPS ..... Desa/Kelurahan ..... Kecamatan ....., diberitahukan kepada :

1. Nama Pemilih .....
2. Nomor urut ..... dalam Salinan Daftar Pemilih Tetap.

untuk memberikan suara pada :

Hari/Tanggal : .....

Pukul : 07.00 s/d 13.00


Tempat/Alamat TPS : .....

..... 20 .....

**KELOMPOK PENYELENGGARA  
PEMUNGUTAN SUARA  
KETUA,**

(.....)

1. Formulir pemberitahuan (Model C-6)



2. e-KTP atau surat keterangan dari DISDUKCAPIL setempat

# Kalau tidak terdaftar di TPS

Jangan Khawatir...



**Datang Ke TPS sesuai dengan alamat yang tertera di e-KTP atau surat keterangan dari DISDUKCAPIL setempat**



**Pemilih menggunakan hak pilihnya 1 jam sebelum pemungutan suara ditutup.**

**Waktu pemungutan suara dilaksanakan**



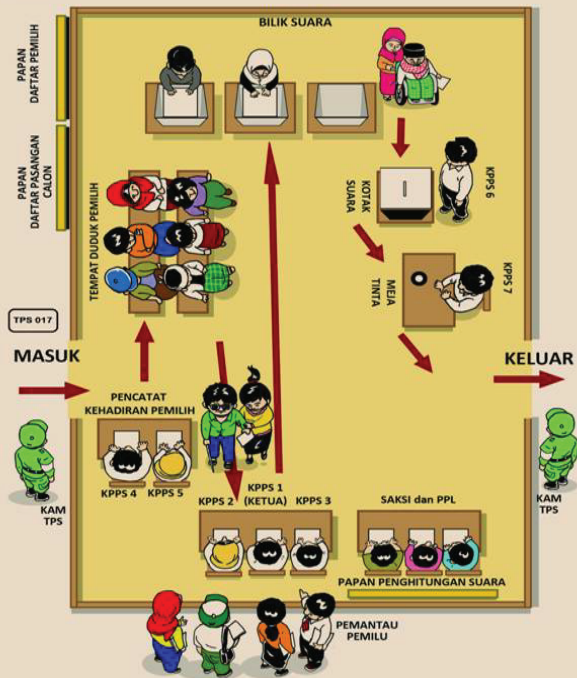
**07.00**  
sampai dengan  
**13.00**  
waktu  
setempat

# Proses di TPS

Tempat Pemungutan Suara



## DENAH PEMUNGUTAN SUARA





**gunakan  
hak suara anda  
di TPS**



**Komisi Pemilihan Umum  
Republik Indonesia**

Jl. Imam Bonjol No. 29 Jakarta Pusat  
Telp. 021-31937223 ext. 275  
website: [www.kpu.go.id](http://www.kpu.go.id)  
email: [parmas@kpu.go.id](mailto:parmas@kpu.go.id)

 Rumah Pintar Pemilu  @pintarpemilu